

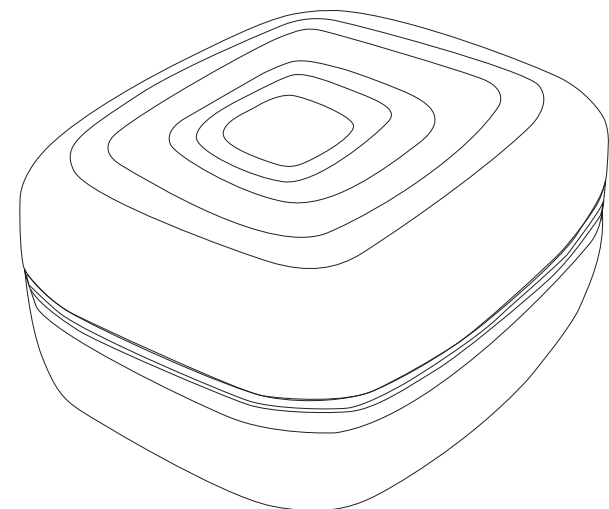
iMask-Cradle - User's Manual (CHN)



■ 使用时注意事项

⚠ 如果不遵守注意事项时, 会发生受到 伤害 或者产品受损伤

- 产品如果被浸水时为了干燥产品, 不要放在暖炉, 电磁炉等
- 不要使用被浸湿的产品, 或者充电, 会成为电池的起火, 破裂, 发热, 漏液等原因
- 在产品浸湿的状态下绝对不要按电源开关, 会成为故障的原因。
- 请勿随意分解或冲击产品, 分解产品或掉在坚硬的地板上或受到严重冲击时可能会破损, 敬请注意。
- 因不注意产品被打破或者破损时, 请不要触碰脸部或者手等的皮肤, 会成为失明或者给皮肤带来伤害的原因。
- 充电器电源插座请不要晃动, 请正确插入。插电源时请不要弯曲或者拽拉, 拧拉, 加热, 裁断。会成为插座破损造成火灾或者触电的原因。
- 在机器运作中请不要直视 LED, 这样会损伤视力
- 请不要在机器运作中任意拆卸



[箱包兼用支架]



[使用说明书]

■ 支架 电源供给

- 面罩或者颈部罩购入时供给的 DC 充电器和USB-C 充电线连接, 在支架的电源连接端口
- 这时红色LED将开启。

■ 面罩充电

- 把面罩放在支架上面将自动充电开始。
 - 面罩将开启电源的同时成为充电状态。
 - 在完全放电状态下到完全充电需要耗时3个小时。
- * 注意 : 请把面罩正确放在支架上面。

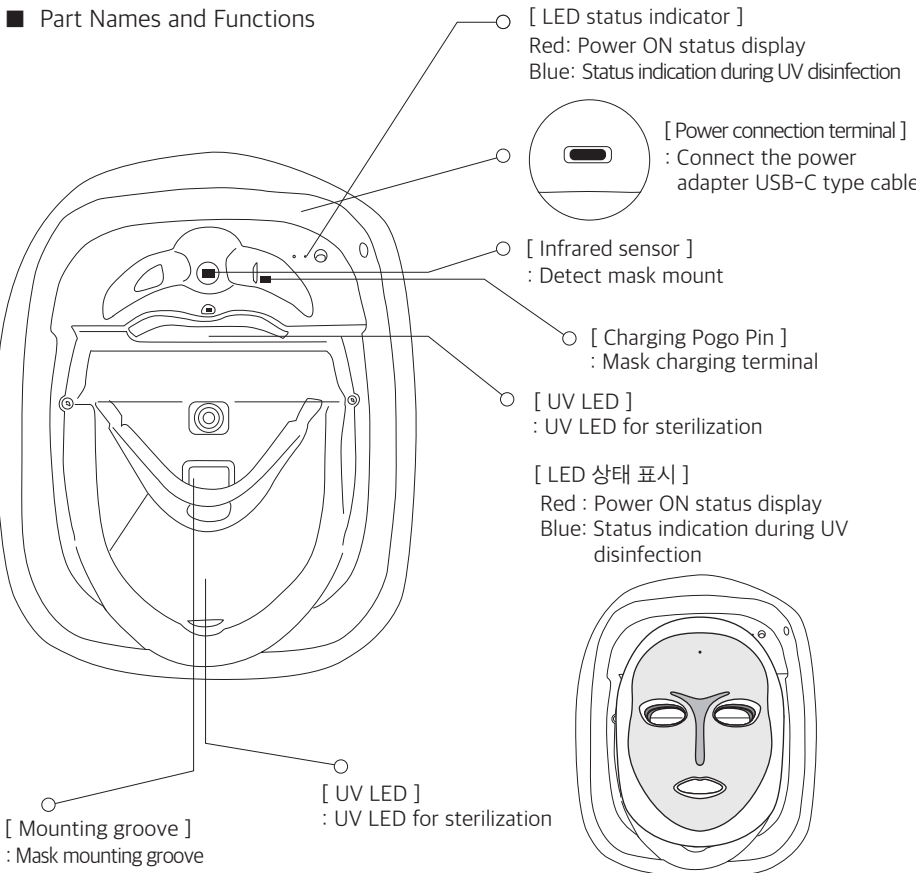
■ 面罩杀菌

- 如果把面罩放在支架上面将自动进行杀菌, 这时将开启蓝色LED. 杀菌开始30分钟过后自动停止。
- * 注意: 请不要对UVLED用眼睛直视。

iMask-Cradle - User's Manual (ENG)



■ Part Names and Functions



■ Specifications

Product Name	miin-iMaask
Model Name	Artemis-C
Weight	1026 g
Size	265(W) X 320(D) X 145(H)mm
Components	Cradle, User's Manual
Power supply	DC 5V, 2A

■ Warranty

- This product is manufactured under strict product quality compliance and examination process of Miinsystems co., ltd.
- Repair is free of charge only when malfunction happens under users' ordinary use(Within Warranty Period)
- Repair needs to be paid, if the type of breakdown is out of Free A/S service.

Product Name	miin-iMask	Warranty Period	1 year from the purchase
Model Name	Artemis-C		
Serial No.			
Date of Sales			
Customer's Address			
Customer's Name		Tel	

- Guide for Free repair
In case the product is broken within 12 months from the purchase, free repair would be provided when it has been used in ordinary use environment.
- Guide for Paid repair
Repair needs to be paid in the following cases
 - Malfunction caused by user's mistake and mishandling failure.
 - Out of warranty period.
 - Malfunction caused by customer's intention or mistake(carelessness).
 - Malfunction and damage caused by other service engineer's repair.
- Product consultation and A/S guide : www.miinsystems.com/ 031-385-9969

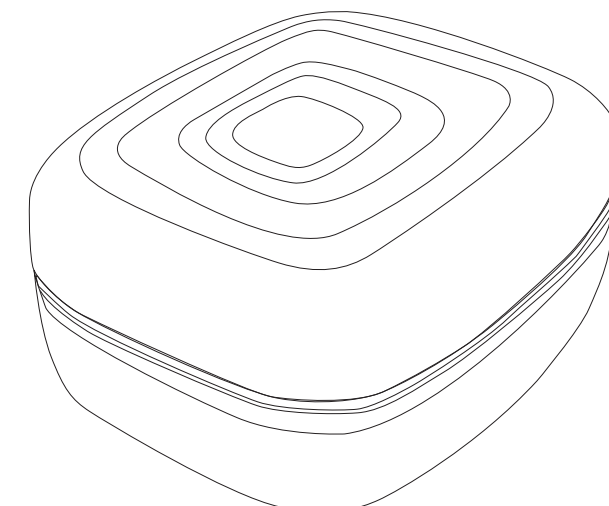
iMask-Cradle - User's Manual (KOR)



■ 사용시 주의사항

⚠ 주의사항을 지키지 않을 경우 상해를 입거나 제품 손상이 발생할 수 있습니다.

- 제품이 물에 젖었을 경우 제품을 건조하기 위해 난로, 전자레인지 등에 넣지 마세요.
- 젖은 제품을 사용하거나 충전하지 마세요. 배터리의 발화, 파열, 발열, 누액 등의 원인이 됩니다.
- 제품이 젖은 상태에서는 절대로 전원버튼을 누르지 마세요. 고장의 원인이 될 수 있습니다.
- 제품을 마음대로 분해하거나 충격을 주지 마세요. 제품을 분해 또는 딱딱한 바닥에 떨어뜨리거나 심한 충격을 받을 경우 파손될 수 있으니 주의 하세요.
- 부주의로 인하여 제품이 깨지거나 파손시 얼굴이나 손 등의 피부에 닿지 않게 하세요. 실명이나 피부에 상해를 일으키는 원인이 될 수 있습니다.
- 충전기 전원 코드는 흔들리지 않도록 바르게 꽂아 주세요. 전원 코드를 구부리거나 잡아 당기거나, 비틀거나, 가열하거나, 절단하지 마세요. 코드가 파손되어 화재나 감전의 원인이 될 수 있습니다.
- 기기 동작 중에 레이저를 눈으로 쳐다보지 마세요. 시력이 손상될 수 있습니다.
- 기기 동작 중 임의로 제품을 탈착하지 마세요.



[Cradle]



[사용설명서]

■ 크래들 전원 공급

- 마스크 또는 넥 구입 시 공급한 DC 어댑터와 USB-C 타입 케이블을 연결하고 거치대의 전원연결 단자에 연결하세요.
- 이 때 빨간색 LED가 켜집니다.

■ 마스크 충전하기

- 마스크를 거치대에 올려놓으면 자동으로 충전을 시작합니다.
 - 마스크가 전원이 켜지면서 충전상태가 됩니다.
 - 완전 방전 상태에서 완전 충전까지는 약 3시간 소요됩니다.
- * 주의 : 마스크를 거치대에 올바르게 올려놓으세요.

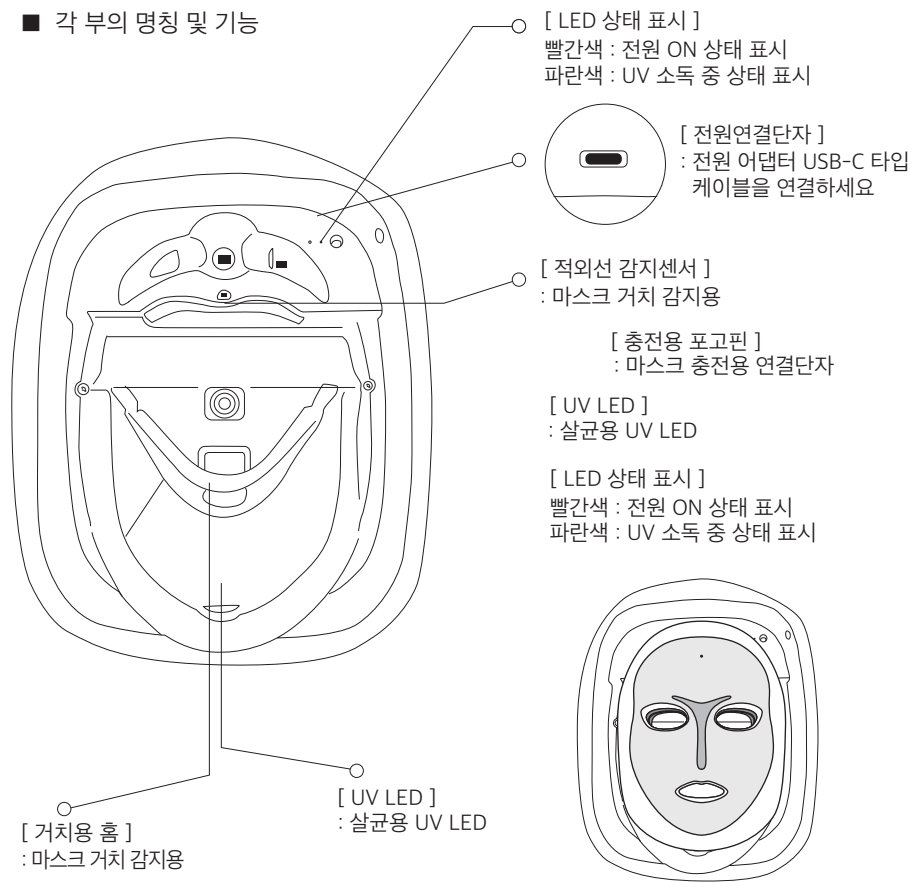
■ 마스크 살균하기

- 거치대에 마스크를 올려놓으면 자동으로 살균을 진행 합니다. 이 때 파란색 LED가 켜집니다.
 - 살균 시작 후 30분이 지나면 자동으로 정지합니다.
 - 완전 방전 상태에서 완전 충전까지는 약 3시간 소요됩니다.
- * 주의 : 마스크를 거치대에 올바르게 올려놓으세요. UV LED 주위가 살균으로 인해 변색할 수 있습니다.

iMask-Cradle - User's Manual (KOR)



■ 각 부의 명칭 및 기능



■ 제품 사양

제품명	miin-iMask Cradle
모델명	Artemis-C
제품 중량	1026 g
제품 크기	265(W) X 320(D) X 145(H)mm
제품 구성	본체, 사용설명서, DC 5V 충전기, USB Cable
전원	3.7V, Li-ion Rechargeable Battery, 3000mAh

■ 제품 보증서

- 본 제품은 ㈜미인시스템즈의 엄격한 품질관리 및 검사 과정을 거쳐서 만들어진 제품입니다.
- 소비자의 정상적인 사용 상태에서 고장이 발생 하였을 경우 보증 기간 동안은 무상수리 해드립니다.
- 보증기간 이내라 하더라도 유상 서비스 안내에 해당되는 경우는 서비스 요청을 받고 수리해 드립니다.

제품명	miin-iMask Cradle	보증 기간	구입일로부터 1년
모델명	Artemis-C		
제조번호			
구입일자	년 월 일		
고객 주소			
고객 성명	(인)	전화	

- 무상서비스 안내
정상적인 사용 상태에서 구입일로부터 12개월 이내에 고장이 발생하였을 경우 당사에 의뢰하시면 무상으로 수리하여 드립니다.
- 유상서비스 안내
다음과 같은 경우에는 유상수리를 받으셔야 합니다.
- 사용상의 잘못 또는 취급 부주의로 인한 고장.
- 무상보증 기간이 지난 경우.
- 소비자의 고의 또는 과실(부주의)로 인한 고장.
- 당사의 서비스기사 이외의 수리 및 개조로 인한 고장 및 손상.
- 제품 상담 및 A/S 안내 : www.miinsystems.com / 031-385-9969

■ Warnings

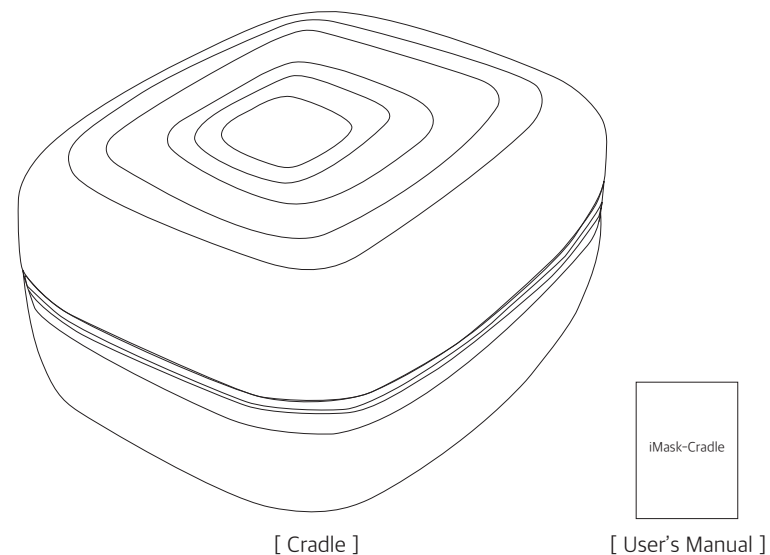
If you do not follow the instructions, it may cause equipment damage and personal injury.

- Do NOT put the device in the heater or microwave range. It may cause device damage or explosion.
- Do NOT use or charge when it gets wet. It may become the cause of a fire, leaks, excessive heat or rupture.
- NEVER turn it ON when it gets wet. It may cause malfunction.
- Do NOT disassemble or give the device a shock. It may be damaged if you drop it on the hard floor.
- Keep your face or hands from the device when it is broken. It may cause your skin injury.
- Please put in the power plug tightly. Do NOT bend, twist, heat or cut the power cord. It can be broken and cause a fire or electronic shock.
- Do not look into the LED while the device is in operation. Your eyesight may be impaired.
- Do not remove the product while the device is in operation.

■ Power Supply

- Connect the USB-C type power connector to the power connector.
- At this time, the red LED turns on.

iMask-Cradle - User's Manual (ENG)



■ Charging the battery of Mask

- When the mask is placed on the cradle, charging is automatically performed.
- When fully discharged, it takes about 3 hours to fully charge.
- * CAUTION : Place the mask correctly on the cradle.

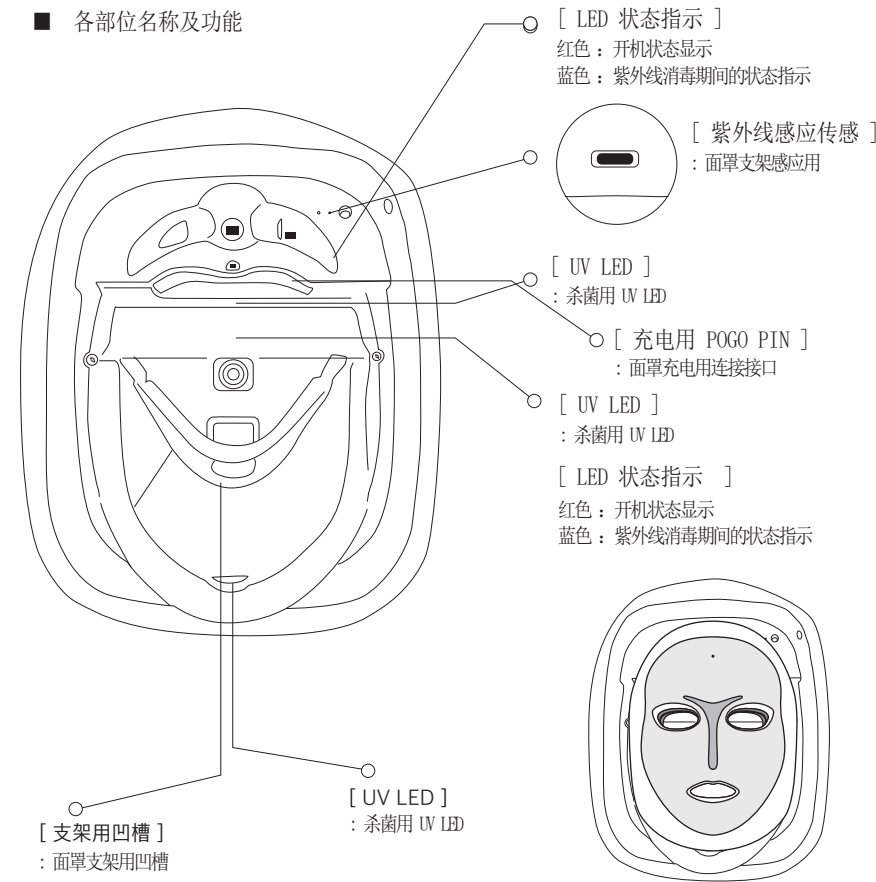
■ Sterilization

- When the mask is placed on the holder, the sensor senses and sterilization proceeds automatically.
- Stop after 30 minutes of sterilization
- * CAUTION : Do not look directly at the UV LED with your eyes.

iMask-Cradle - User's Manual (CHN)



■ 各部位名称及功能



■ 产品配置

产品名	miin-iMask 支架
型号	Artemis-C
产品重量	1026 g
产品规格	265(W) X 320(D) X 145(H)mm
产品构成	本体, 使用说明书
电源	DV 5V DC 充电器

■ 产品保证书

- 本产品通过 (株) 美人系统公司的严格的品质管理及检查过程所制作的产品。
- 在消费者的正常使用状态下发生故障时, 在保修期间内给予无偿修理。
- 在保修期间内, 如果适用于有偿服务范围, 将接受服务邀请并给予修理。

产品名	miin-iMask 支架	保证期间	购入后之日起 1年
型号	Artemis-C		
制造号码			
销售日期	年 月 日		
顾客住所			
顾客姓名	(印)	电话	

- 无偿服务指南
在正常的的使用状态下, 从购入之日起在12个月以内发生故障时, 向本社邀请将给予无偿修理。
- 有偿服务指南
如果自在下列情况下需要有偿修理。
- 使用中的错误及处理不当所造成的故障
- 无偿保修期间已过期时
- 消费者的故意或者过失 (不注意) 所造成的故障
- 本社的服务技师以外的修理及改造所造成的故障]
- 产品咨询及 A/S 指南 : tel) 031-385-9969